



FC BARCELONA

Balanç econòmic

Temporada 2017/18

Octubre 2018

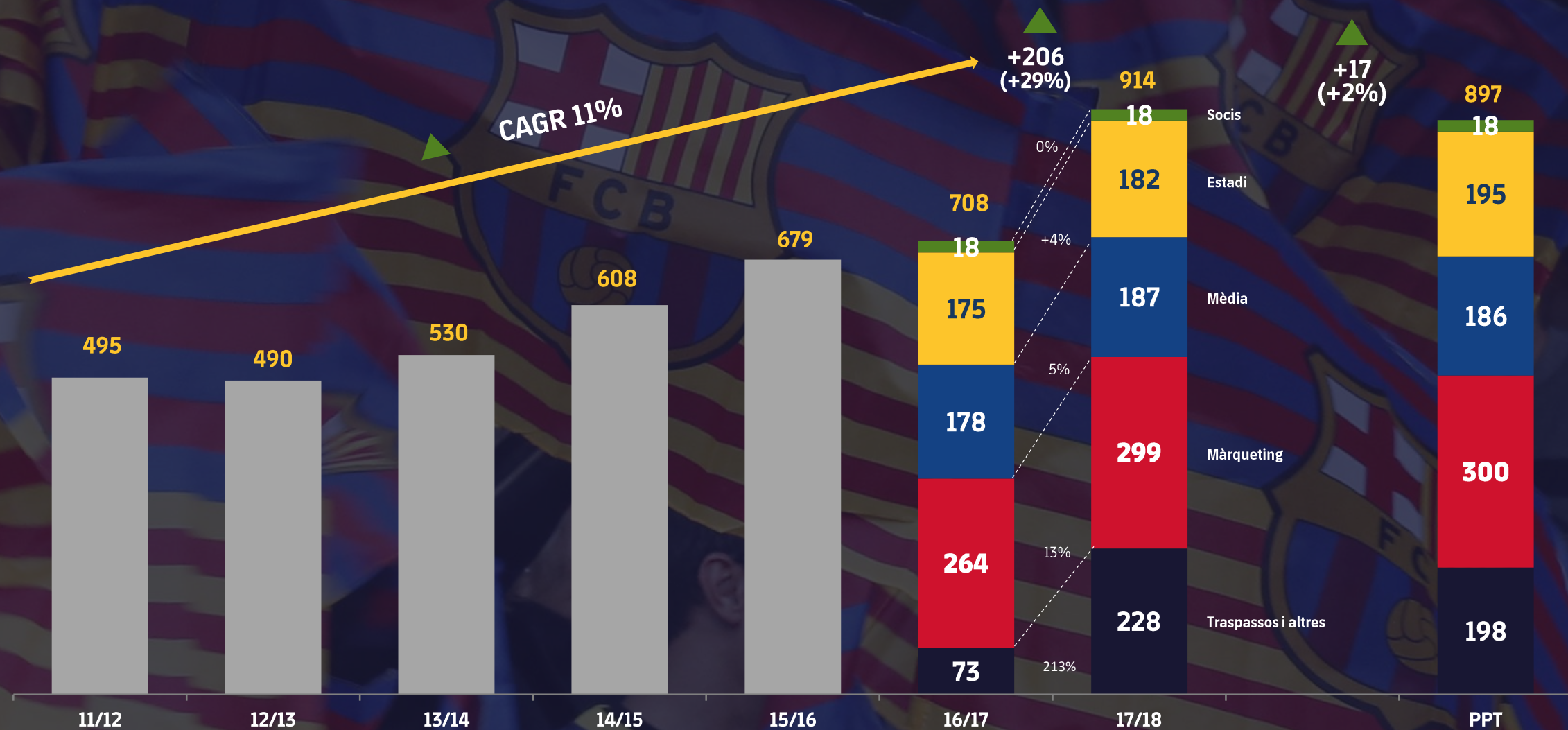
Compte de resultats

Milions d'€

	REAL 17/18	PPT. 17/18	REAL 16/17
INGRESSOS	914	897	708
DESPESES D'EXPLOTACIÓ	-882	-865	-677
RESULTAT EXPLOTACIÓ	32	32	31
INGRESSOS I DESPESES FINANCERES	-12	-5	0
RESULTAT NET	20	27	31
RESULTAT DESPRÉS D'IMPOSTOS	13	21	18
EBITDA	177	204	124

Evolució ingressos últims 7 exercicis

Milions d'€



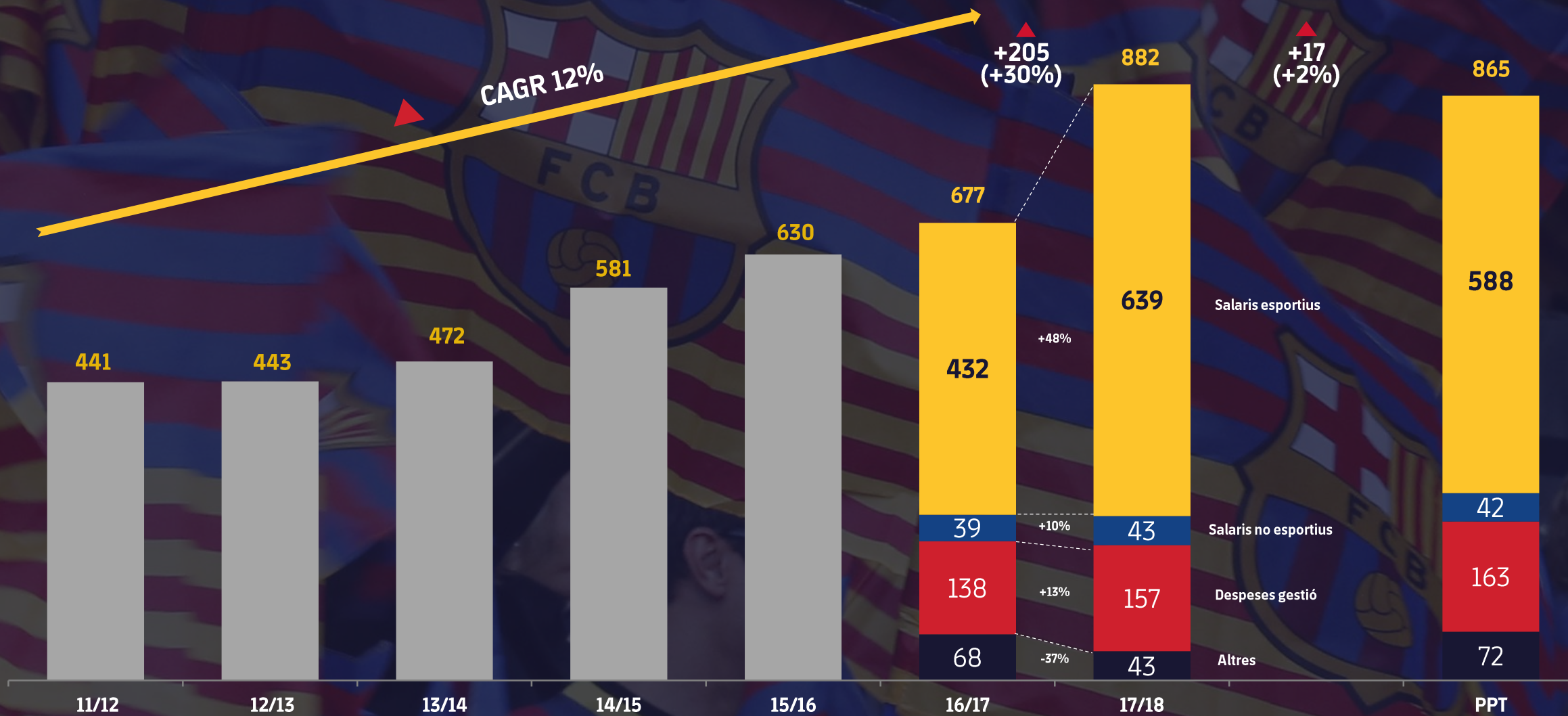
Ingressos: Real 2017/18 vs. Real 2016/17

Milions d'€



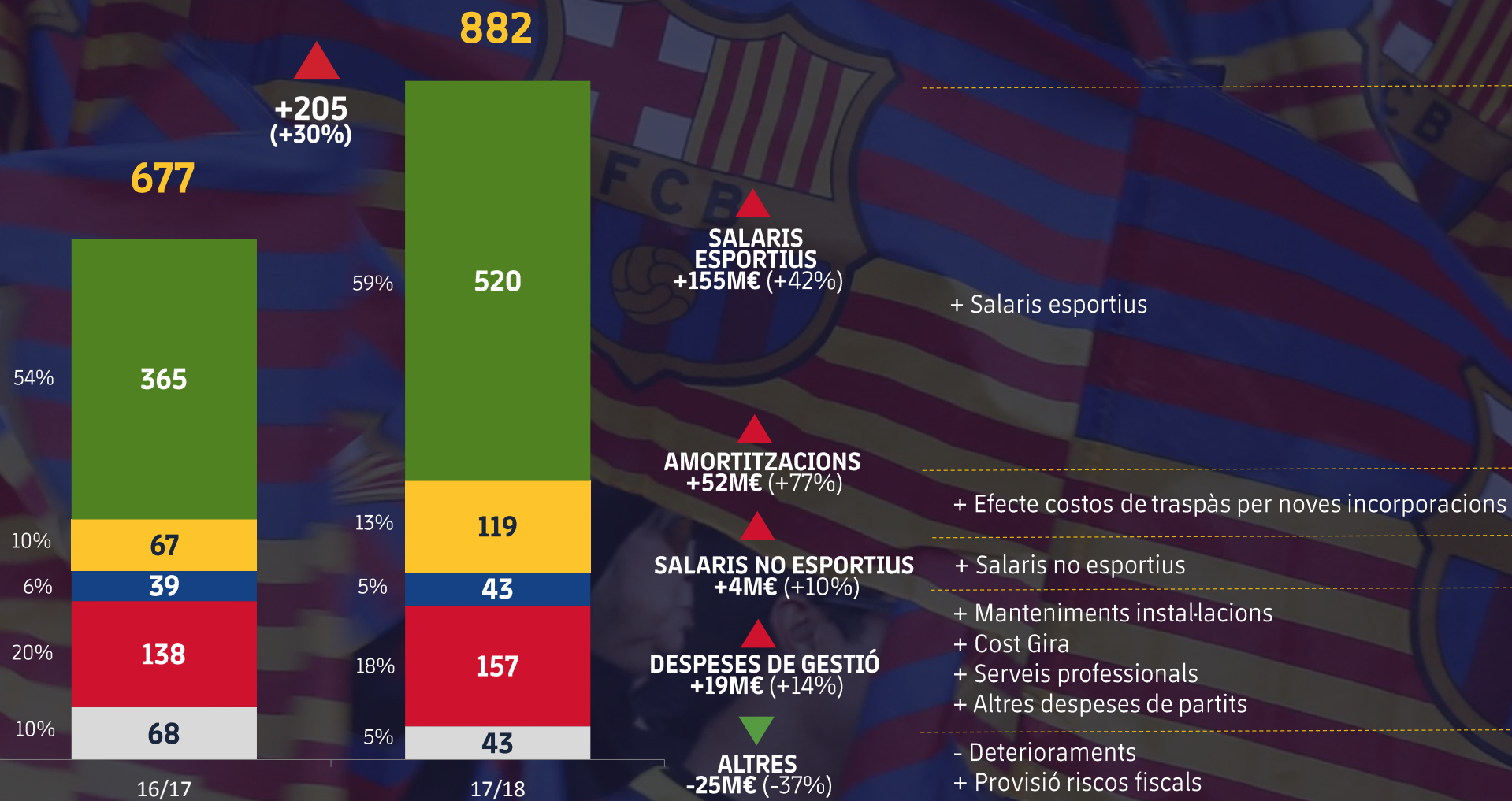
Evolució despeses últims 7 exercicis

Milions d'€



Despeses: Real 2017/18 vs. Real 2016/17

Milions d'€



Evolució del cost esportiu

(Salari + Amort) | Total Club · Milions €



Evolució patrimoni net i resultat

Milions €



Deute net, EBITDA i deute net / EBITDA

Milions €

Article 67è

2017/18

DEUTE NET

157.449

PROJECTES EXTRAORDINARIS INVERSIÓ

-36.888

DEUTE NET ajustat*

120.560

EBITDA

176.910

0,68

ESTATUTS

<2

(*). Descompte de projectes extraordinaris d'inversió en immobilitzat material (Espai Barça).

Conclusions i Balanç Exercici 2017/18

1. Ingressos més alts de la història del Club

914 M

2. Beneficis acumulats des del 2010

188 M

3. Esforç comercial en patrocinis sense precedents, que representa una diferència de facturació 2018 vs. 2010

124 M

4. 8 anys consecutius amb auditories netes, sense cap excepció

5. Fons propis

Negatiu (30/06/10)

-62 M

Positiu (30/06/18)

128 M

6. Deute Net / EBITDA (art. 67 Estatuts)

Art. 67 Estatuts -> 2 requeriments:

1. Resultat > 0

2. Ràtio Deute Net / Ebitda = 0,68 < 2,00 (2017/18)



FC BARCELONA