



FC BARCELONA

Pressupost de l'exercici econòmic

Temporada 2018/19

Octubre 2018

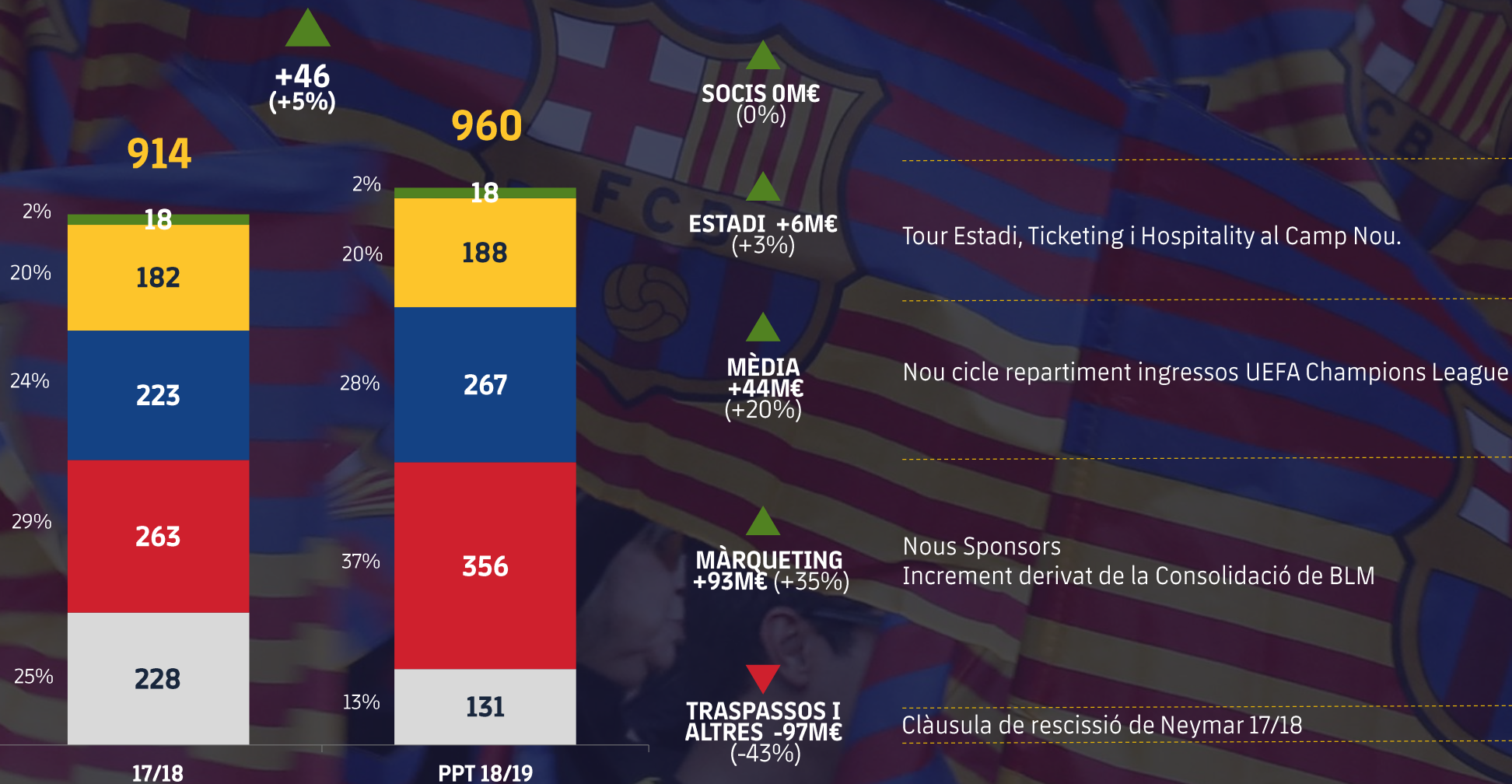
Resultat 17/18 i Pressupost 18/19

Milions d'€

	REAL 17/18	PPT. 18/19
INGRESSOS	914	960
DESPESES D'EXPLOTACIÓ	-882	-929
RESULTAT EXPLOTACIÓ	32	31
INGRESSOS I DESPESES FINANCERES	-12	-16
RESULTAT NET	20	15
RESULTAT DESPRÉS D'IMPOSTOS	13	11
EBITDA	177	191

Ingressos: PPT 2018/19 Vs. Real 2017/18

Milions d'€



Despeses: PPT 2018/19 Vs. Real 2017/18

Milions d'€



Evolució del cost esportiu

(SALARI + AMORT) | TOTAL CLUB · MILIONS €



Pressupost 2018/19

MILIONS €

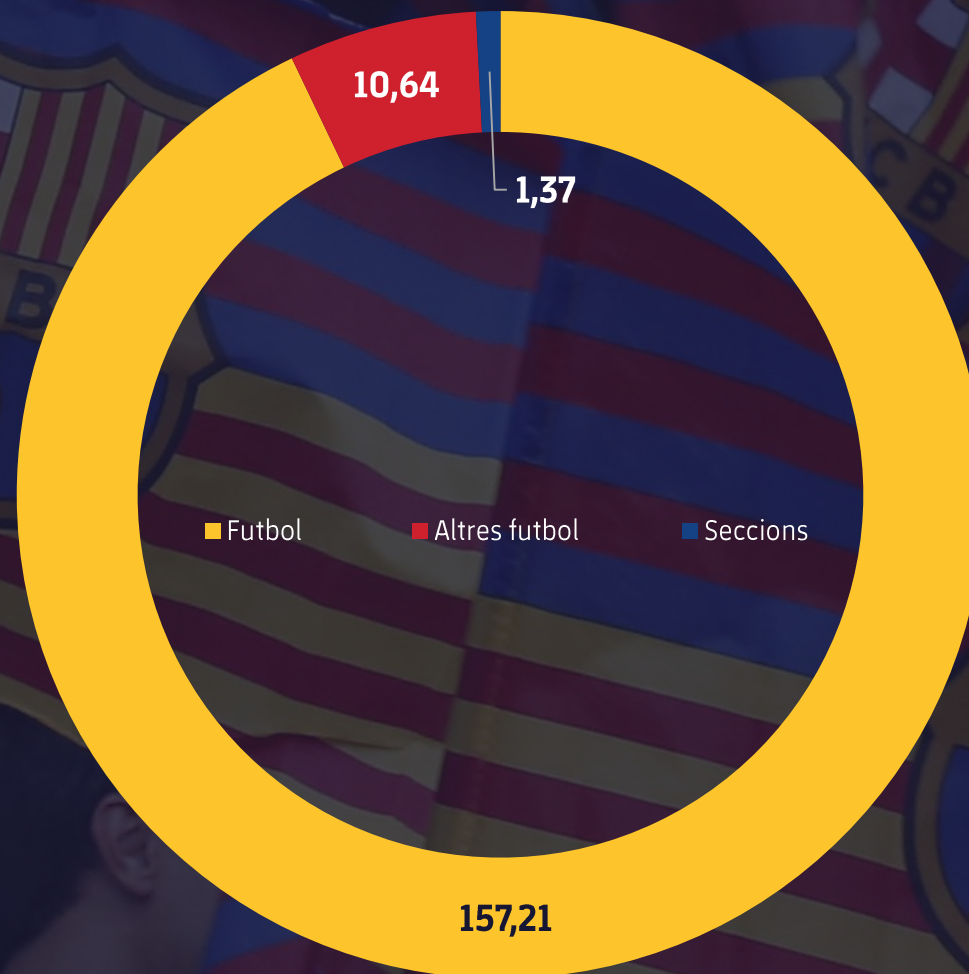
DISTRIBUCIÓ PER ÀREA DE
LES INVERSIONS ESPORTIVES
PRESSUPOSTADES
PER A LA TEMPORADA 18/19

PRINCIPALS FITXATGES

ARTHUR
ARTURO VIDAL
LENGLET
MALCOM

WAGUE
ARAUJO
PUSTOVYI
KURIC

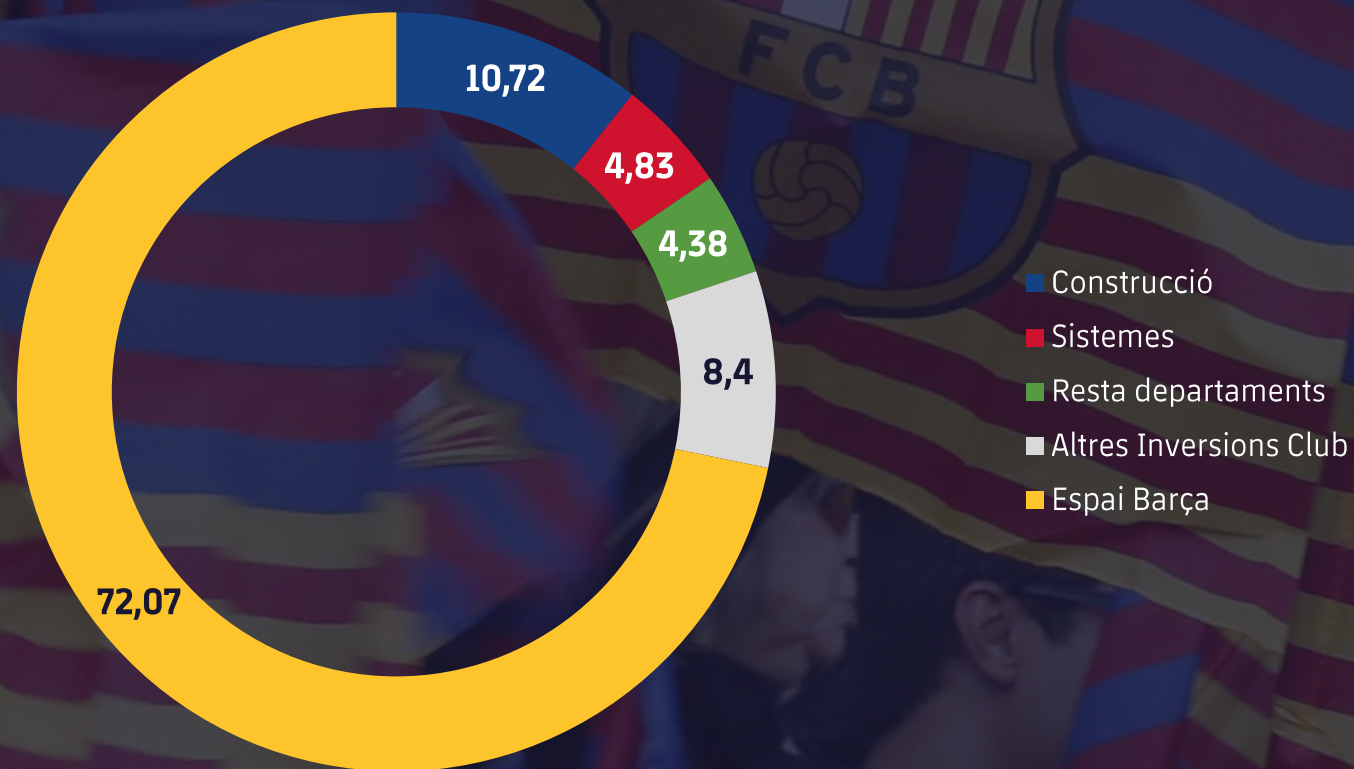
MORTENSEN



Pressupost 2018/19

MILIONS €

DISTRIBUCIÓ PER ÀREA DE LES INVERSIONS
PRESSUPOSTADES PER A LA TEMPORADA 18/19



CLUB

28 M€

ESPAI BARÇA

72 M€

Conclusions Pressupost 2018/19

1. Pressupost més alt d'ingressos d'un Club esportiu i de la història del Club	960 M
2. Contenció dels salaris esportius, amb reducció de 4 punts respecte el % sobre ingressos totals	66%
3. Beneficis previstos per a l'exercici, per 8è any consecutiu	11 M
4. EBITDA rècord a la història del Club	191 M
5. Beneficis previstos acumulats des del 2010	199 M
6. Esforç comercial en patrocinis sense precedents, que representaria una diferència de facturació 2018 vs. 2010	165 M
7. Continuació d'actuacions en el marc de l'Espai Barça	72 M
8. Compliment dels paràmetres relacionats amb l'Equilibri Patrimonial (Resultat positiu i Deute)	



FC BARCELONA