



FC BARCELONA

LIQUIDACIÓ DE L'EXERCICI ECONÒMIC 2017/18

ASSEMBLEA GENERAL DE SOCIS COMPROMISSARIS

20 D'OCTUBRE DEL 2018

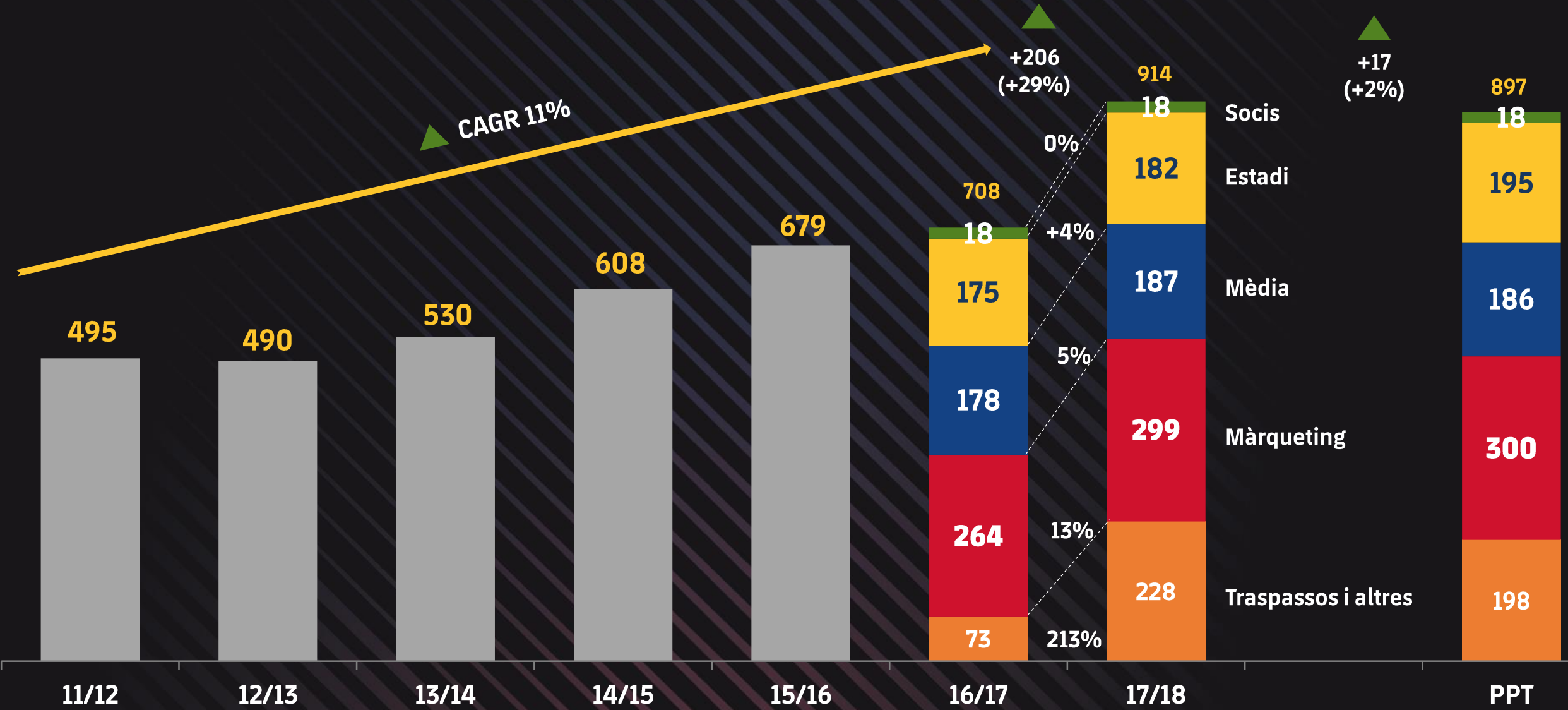
COMPTE DE RESULTATS

MILIONS D'€

	REAL 17/18	PPT. 17/18	REAL 16/17
INGRESSOS	914	897	708
DESPESES D'EXPLOTACIÓ	-882	-865	-677
RESULTAT EXPLOTACIÓ	32	32	31
INGRESSOS I DESPESES FINANCERES	-12	-5	0
RESULTAT NET	20	27	31
RESULTAT DESPRÉS D'IMPOSTOS	13	21	18
EBITDA	177	204	124

EVOLUCIÓ INGRESSOS ÚLTIMS 7 EXERCICIS

MILIONS D'€



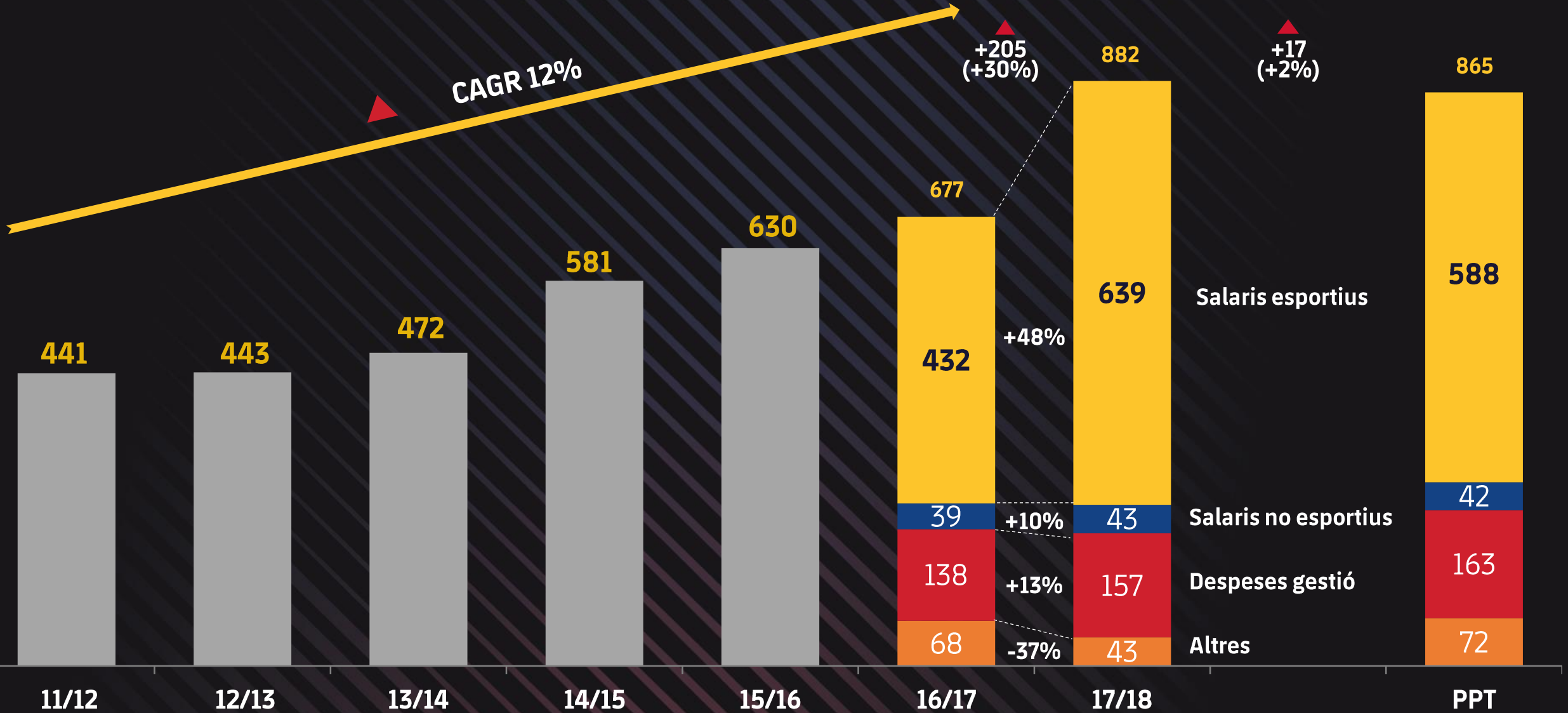
INGRESSOS: REAL 2017/18 VS. REAL 2016/17

MILIONS D'€



EVOLUCIÓ DESPESES ÚLTIMS 7 EXERCICIS

MILIONS D'€



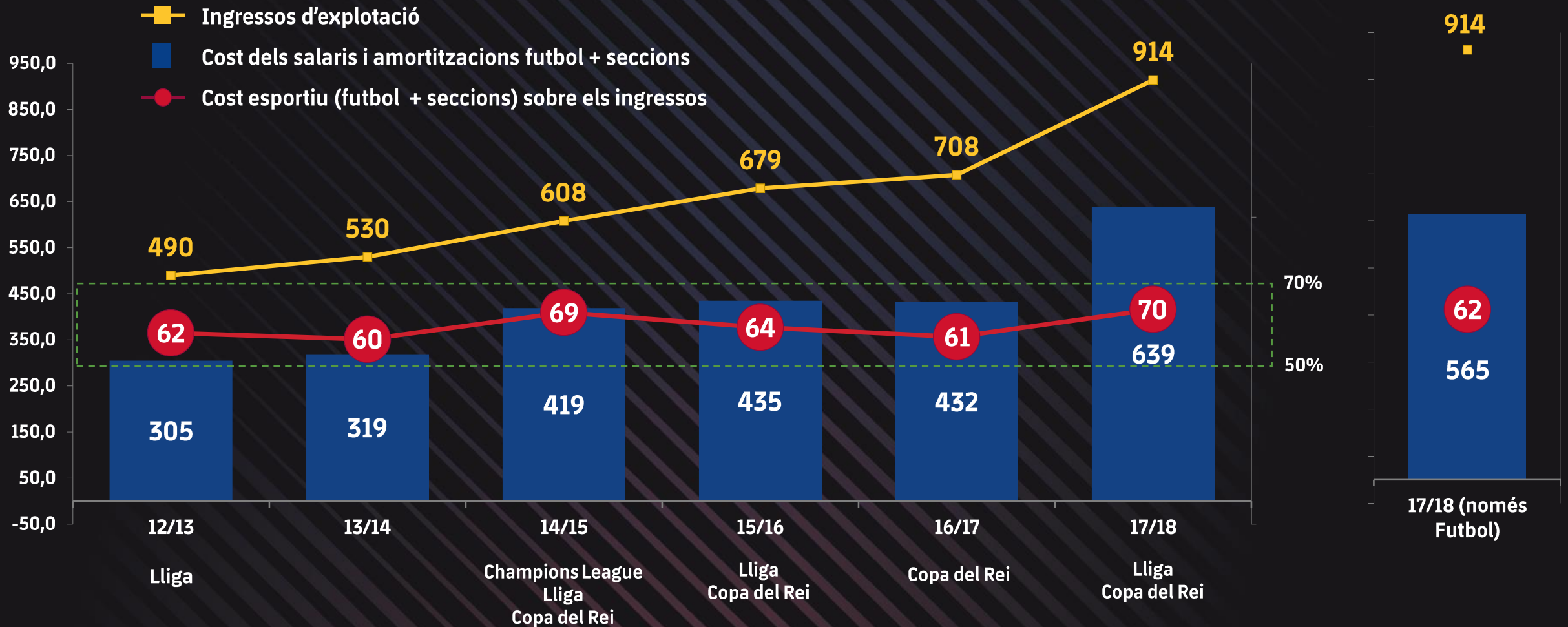
DESPESES: REAL 2017/18 VS. REAL 2016/17

MILIONS D'€



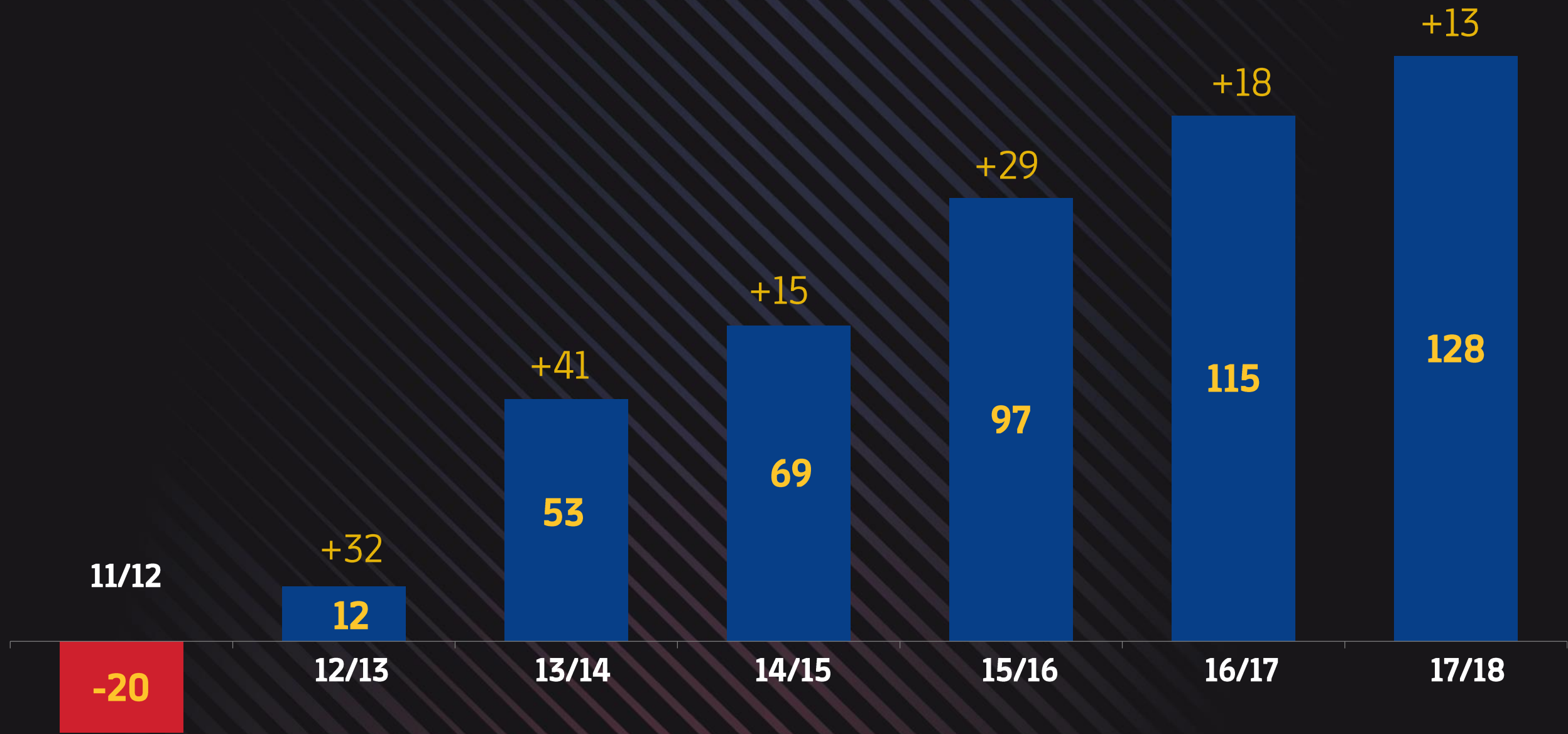
EVOLUCIÓ COST ESPORTIU

(SALARI + AMORT) | TOTAL CLUB · MILIONS €



EVOLUCIÓ PATRIMONI NET I RESULTAT

MILIONS D'€



EVOLUCIÓ PATRIMONI NET I RESULTAT

MILIONS D'€

Article 67è

2017/18

DEUTE NET

157.449

PROJECTES EXTRAORDINARIS INVERSIÓ

-36.888

DEUTE NET ajustat*

120.560

EBITDA

176.910

0,68

ESTATUTS

<2

(*). Descompte de projectes extraordinaris d'inversió en immobilitzat material (Espai Barça).

CONCLUSIONS I BALANÇ EXERCICI 2017/18

1. INGRESSOS MÉS ALTS DE LA HISTÒRIA DEL CLUB

914 M

2. BENEFICIS ACUMULATS DES DEL 2010

188 M

3. ESFORÇ COMERCIAL EN PATROCINIS SENSE PRECEDENTS, QUE REPRESENTA UNA DIFERÈNCIA DE FACTURACIÓ 2018 VS. 2010

124 M

4. 8 ANYS CONSECUTIUS AMB AUDITORIES NETES, SENSE CAP EXCEPCIÓ

5. FONS PROPIS

NEGATIUS (30/06/10)

-62 M

POSITIUS (30/06/18)

128 M

6. DEUTE NET / EBITDA (ART. 67 ESTATUTS)

ART. 67 ESTATUTS -> 2 REQUERIMENTS:

1. RESULTAT > 0

2. RÀTIO DEUTE NET / EBITDA = 0,68 < 2,00 (2017/18)



FC BARCELONA