

BALANÇ ECONÒMIC TEMPORADA 2016/17



FCBARCELONA
més que un club

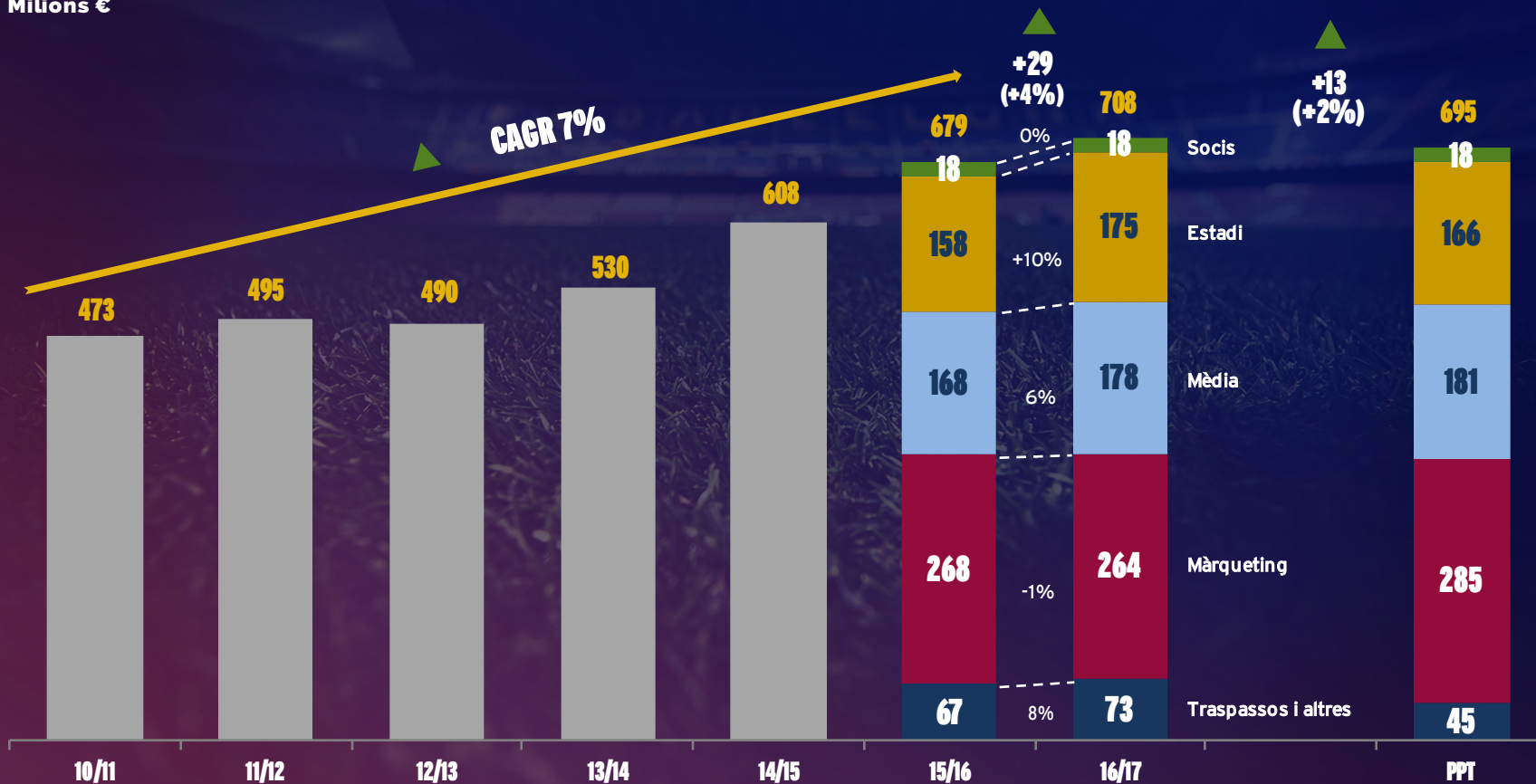
COMPTA DE RESULTATS

MILIONS €

	REAL 16/17	PPT. 16/17	REAL 15/16
INGRESSOS	708	695	679
DESPESES D'EXPLOTACIÓ	-677	-663	630
RESULTAT EXPLOTACIÓ	31	32	49
INGRESSOS I DESPESES FINANCERES	0	-4	-13
RESULTAT NET	31	28	36
RESULTAT DESPRÉS D'IMPOSTOS	18	21	29
EBITDA	124	121	140

EVOLUCIÓ INGRESSOS ÚLTIMS 7 EXERCICIS

Milions €



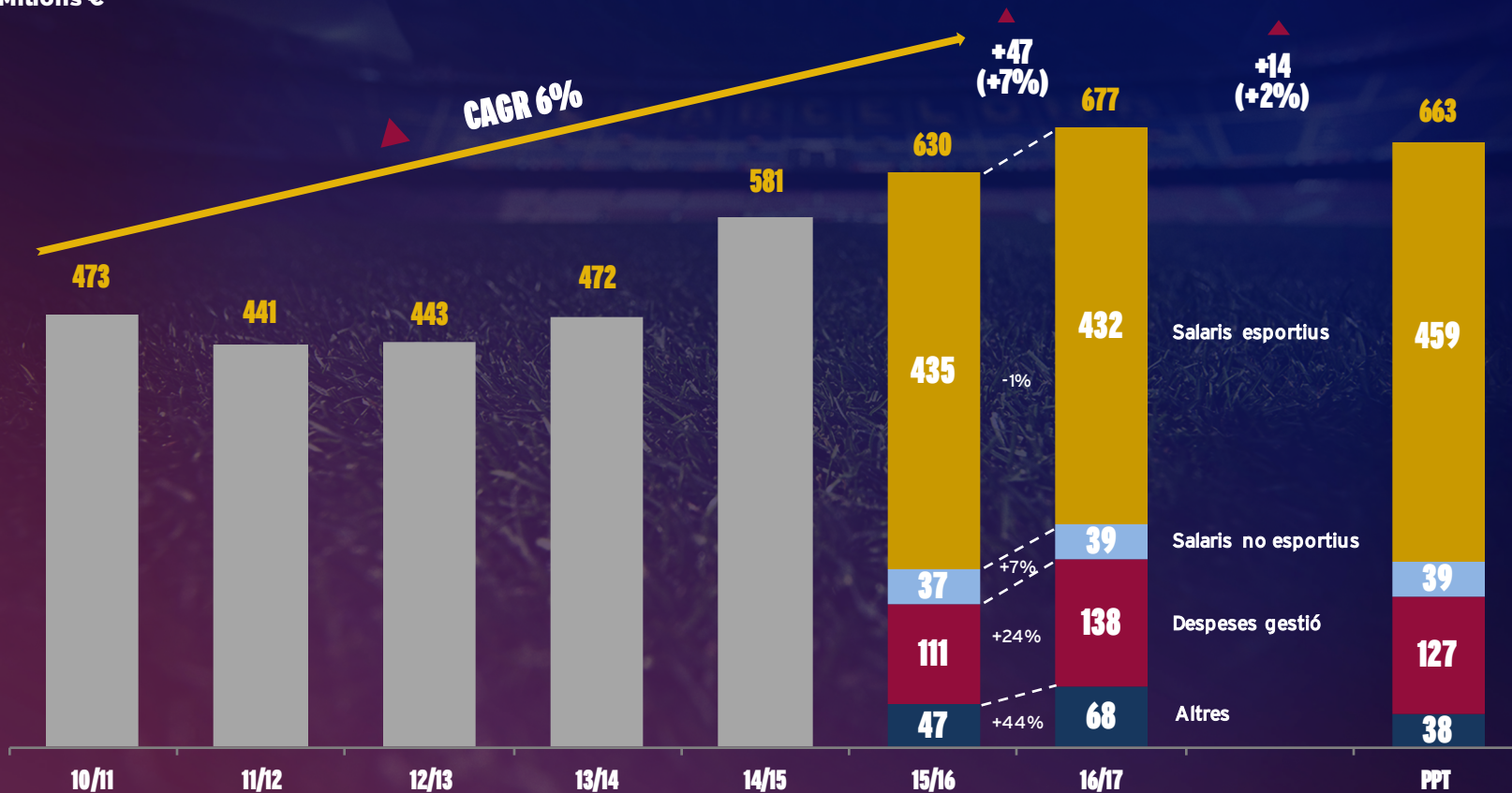
INGRESSOS: REAL 2016/17 VS. REAL 2015/16

MILIONS €



EVOLUCIÓ DESPESES ÚLTIMS 7 EXERCICIS

Milions €



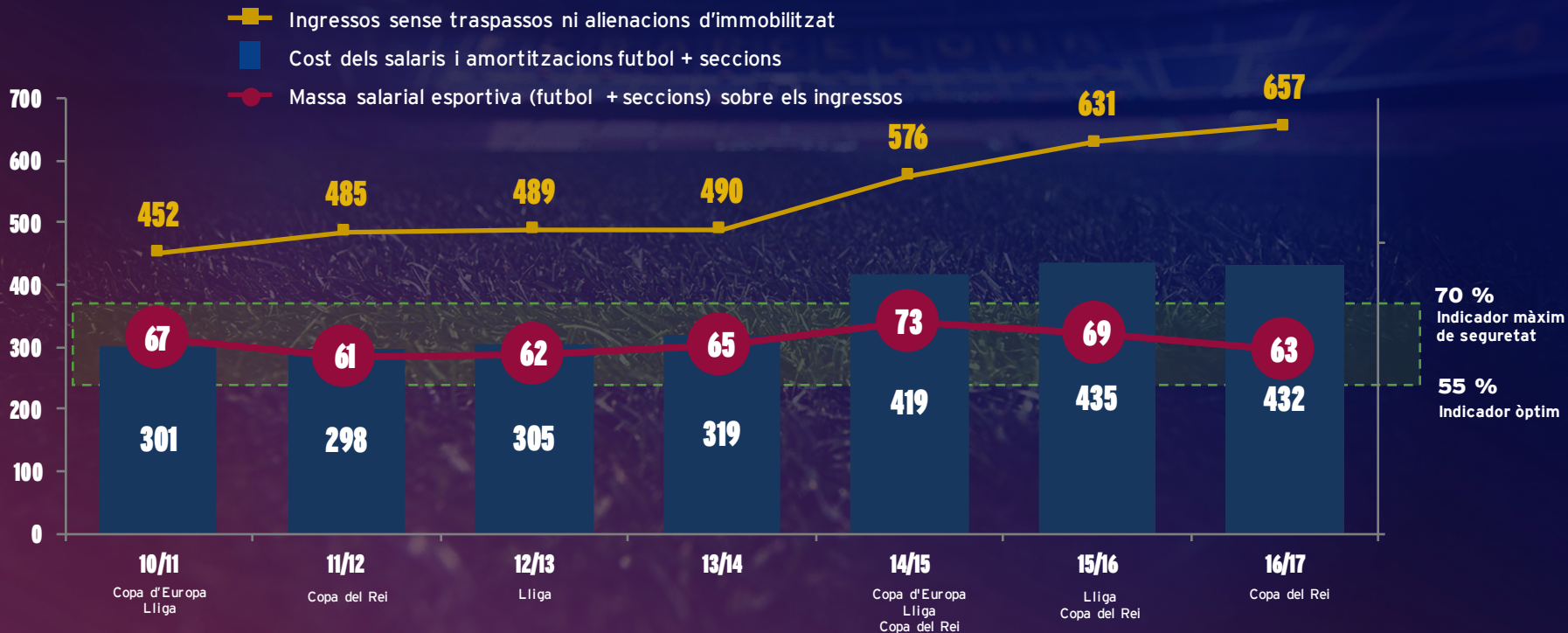
DESPESES: REAL 2016/17 VS. REAL 2015/16

MILIONS €



EVOLUCIÓ DE LA MASSA SALARIAL ESPORTIVA

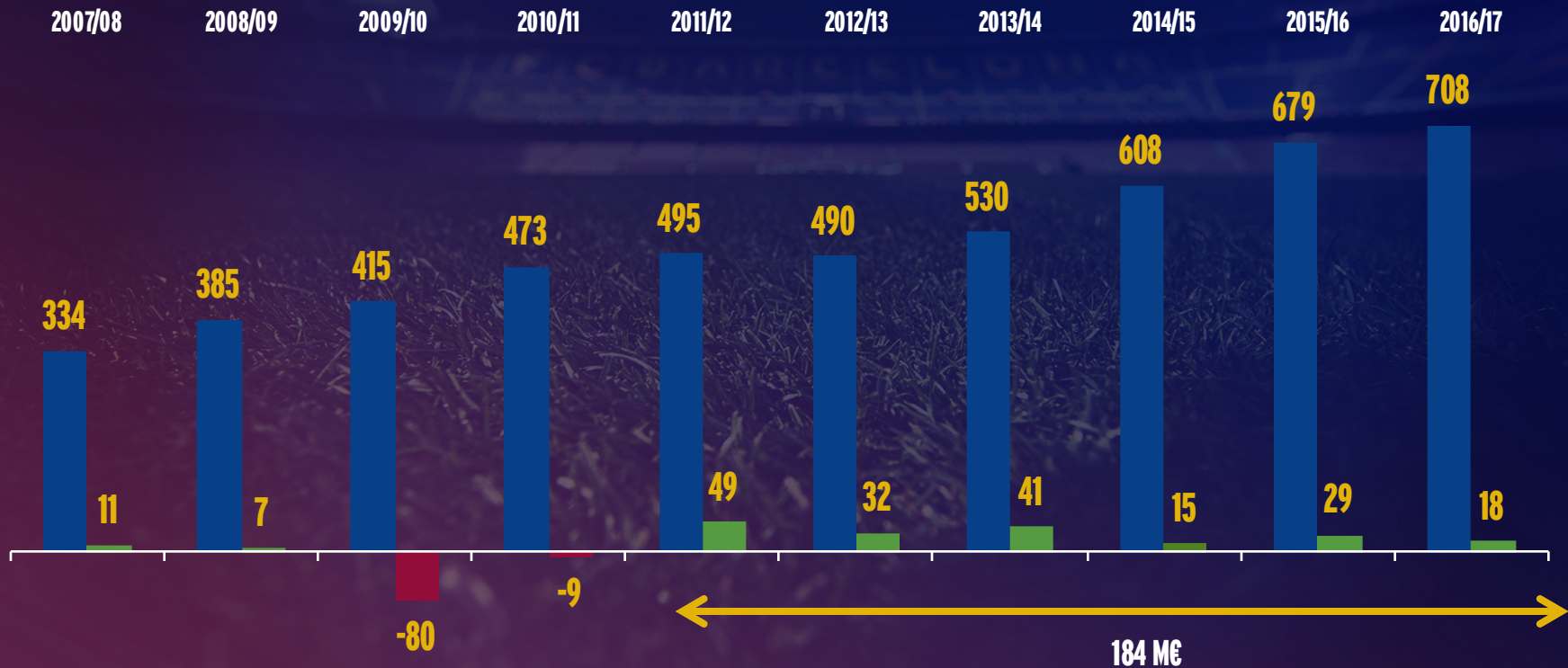
(Salari + Amort) | Total Club · Milions €



BALANÇ ECONÒMIC TEMPORADA 2016/17

EVOLUCIÓ DE RESULTATS DESPRÉS D'IMPOSTOS

Milions €



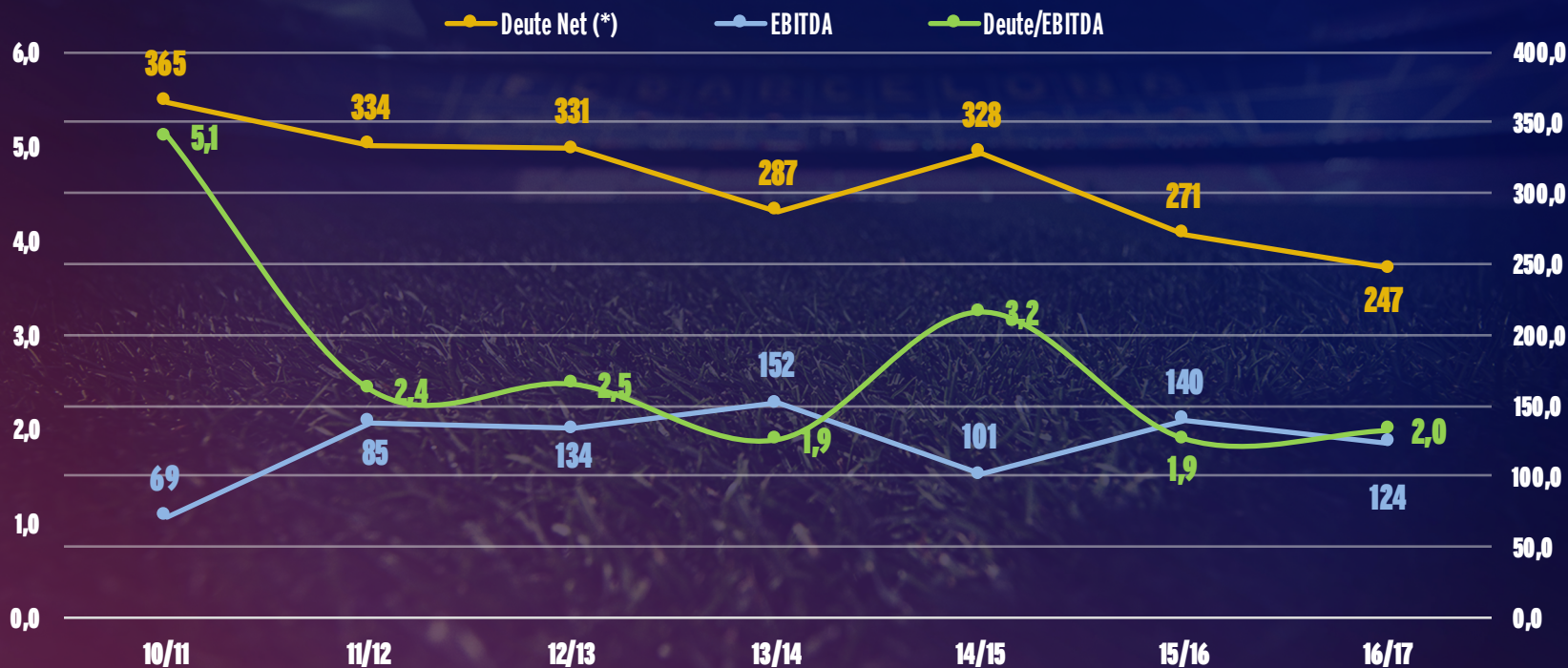
BALANÇ ECONÒMIC TEMPORADA 2016/17

EVOLUCIÓ PATRIMONI NET

Milions €



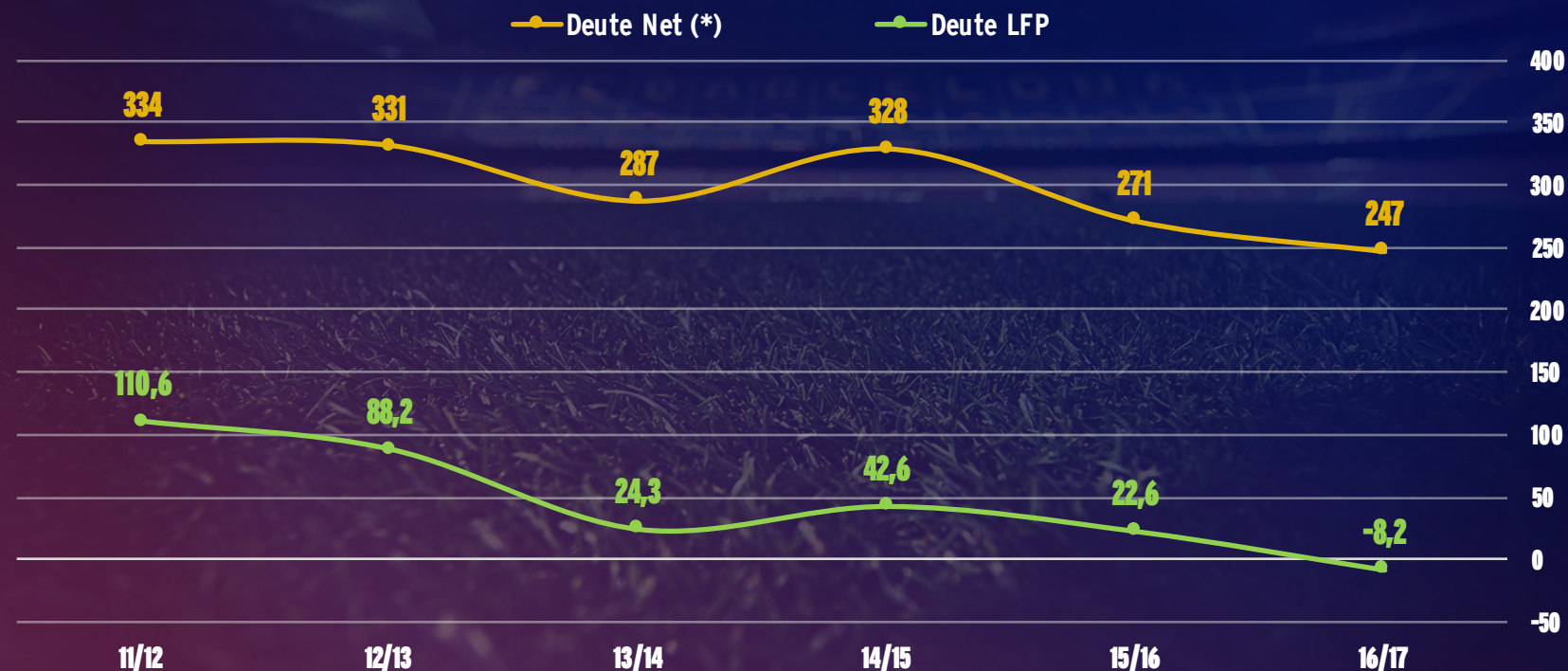
EVOLUCIÓ DEL DEUTE NET, EBITDA I DEUTE NET/ EBITDA



<math>< 2,25</math>
ESTATUTS

(*) Pel càlcul de la ràtio d'equilibri patrimonial (article 67è dels Estatuts), no es computa el deute corresponent a projectes extraordinaris d'inversió (Espai Barça i Can Rigalt)

COMPARATIVA DE DEUTES



(*) Pel càlcul del ràtio d'equilibri patrimonial (article 67è dels estatuts), no es computa el deute corresponent a projectes extraordinaris d'inversió (Espai Barça i Can Rigalt)

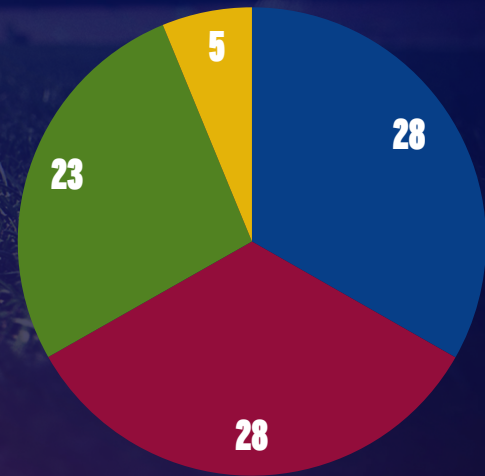
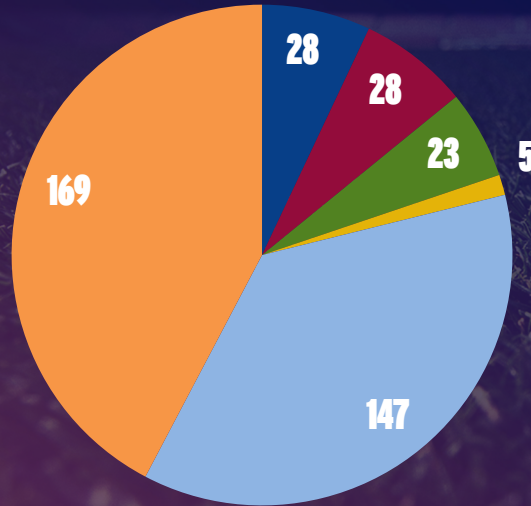
COMPARATIVA DE DEUTES



247 DEUTE NET

-8,2 DEUTE LFP

- Deute bancari
- Deute amb entitats esportives
- Proveïdors d'immobilitzat
- Periodificacions L/T
- Ingressos anticipats
- Creditors i deutors corrents



— 93 TRESORERIA
— 60 ESPAI BARÇA

— 93 TRESORERIA

CONCLUSIONS I BALANÇ EXERCICI 2016/17

1. Ingressos més alts de la història del Club	708 M
2. Beneficis acumulats des del 2010	175 M
3. Des de l'inici del mandat s'ha reduït el deute net (sense extraordinaris) en	184 M
4. Esforç comercial i de màrqueting sense precedents, que representa una diferència de facturació 2017 vs. 2010	109 M
5. Amortització completa del crèdit sindical formalitzat amb diferents entitats bancàries des del 2010	
6. 7 anys consecutius amb auditories netes, sense cap excepció	
7. Fons propis	
<i>Negatiu (30/06/10)</i>	- 62 M
<i>Positiu (30/06/17)</i>	115 M
8. Deute Net / EBITDA (art. 67 Estatuts)	
Art. 67 Estatuts -> 2 requeriments:	
1. Resultat > 0 ✓	
2. Ràtio Deute Net / Ebitda = 1,99 < 2,25 (2016/17) ✓	

©FCBARCELONA
més que un club

